




OBEC LÁTKY

ZÁVEREČNÝ ÚČET OBCE LÁTKY za rok 2013

S HODNOTIACOU SPRÁVOU PROGRAMOVÉHO ROZPOČTU



V Látkach, 10. 03. 2014

Vypracovala: Melošová Soňa, hospodárka obce

Schválil : Bahleda Ľubomír, starosta obce .v.r.
14. 03. 2014

Návrh vyvesený:
14. 05. 2014

Návrh zvesený:

Prejednané na zasadnutí Obecného zastupiteľstva v Látkach, dňa 15. 05. 2014
uznesením č. 6/2014, bod II, pís. a.),b.)



Podľa príslušných ustanovení zákona č. 583/2004 Z.z. o rozpočtových pravidlách územnej samosprávy, v znení neskorších predpisov (ďalej len „zákon o rozpočtových pravidlách územnej samosprávy“) predkladáme údaje o rozpočtovom hospodárení obce, súhrnne spracované do záverečného účtu obce.

Záverečný účet obce podľa § 16, ods. 5, zákona o rozpočtových pravidlách územnej samosprávy obsahuje najmä údaje o plnení rozpočtu v členení podľa § 10 ods. 3 v súlade s rozpočtovou klasifikáciou, bilanciu aktív a pasív, prehľad o stave a vývoji dlhu, údaje o hospodárení príspevkových organizácií v jej pôsobnosti, prehľad o poskytnutých zárukách podľa jednotlivých príjemcov, údaje o nákladoch a výnosoch v prípadnej podnikateľskej činnosti. Od roku 2009 aj hodnotenie plnenia programov obce, podľa programového rozpočtu.

A. Rozpočtové hospodárenie :

Finančné hospodárenie obce Látka sa riadilo rozpočtom, ktorý bol schválený Uznesením Obecného zastupiteľstva v Látkach č. 30/2012, bod A, č. 1, zo dňa 5. decembra 2012. Schválený rozpočet bol v priebehu rozpočtového roku upravovaný 1x a to rozpočtovým opatrením č. 1/2013 – schválené dňa 10. 12. 2013.

Obec v roku 2013 zostavila rozpočet podľa ustanovenia § 10, ods. 7, zákona č. 583/2004 Z.z., o rozpočtových pravidlách územnej samosprávy a o zmene a doplnení niektorých zákonov v znení neskorších predpisov.

	Schválený bežný rozpočet	1. zmena	upravený rozpočet
Príjmy	212 250,00	32 176,00	244 426,00
Výdavky	212 250,00	32 176,00	244 426,00
Finančné operácie	0	0	0

	Schválený kapitálový rozp	1. zmena	upravený rozpočet
Príjmy	0	126 719,00	126 719,00
Výdavky	0	126 719,00	126 719,00

Po poslednej zmene bol rozpočet obce takýto: v €

Rozpočet celkove	
Príjmy celkove :	371 145,00
Výdavky celkove :	371 145,00
Príjmové finančné operácie:	0,00
Hospodárenie obce:	0,00

Bežný rozpočet:

Bežné príjmy celkove	244 426,00
Bežné výdavky celkove	244 426,00
Hospodárenie obce:	0,00

Kapitálový rozpočet:

Kapitálové príjmy celkove	126 719,00
Kapitálové výdavky celkove	126 719,00
Hospodárenie obce:	0,00

Finančné operácie:

Príjmové finančné operácie:	0
Výdavkové finančné operácie:	0
Hospodárenie z finančných operácií:	0

I. Plnenie rozpočtu príjmov :
Členenie príjmovej časti rozpočtu

v €

	Rozpočet príjmov celkove	Skutočnosť naplnenia príjmov celkove	% plnenia
Bežné príjmy	244 426,00	261 795,97	107,11
Kapit. príjmy	126 719,00	139 923,38	110,42
Príjmové finančné operácie	0,00	4 358,82	-
CELKOM:	371 145,00	406 078,17	109,41

1. Príjmy - bežné a kapitálové

Vlastné príjmy bežného rozpočtu predstavovali daňové príjmy a nedaňové príjmy. Ostatné príjmy boli tvorené dotáciami (transfery) na činnosť preneseného výkonu štátnej správy.

Bežné príjmy:	Rozpočet schválený	Rozpočet upravený	Skutočnosť	% plnenia
- transfery zo štát. rozpočtu	25 230,00	40 132,00	41 333,10	102,99
-transfer z Európskeho sociálneho fondu na aktivačnú činnosť	450,00	450,00	1 101,09	244,69
-transfer zo ŠR na spolufinancovanie ESF	0,00	0,00	194,30	-
- vlastné príjmy	186 570,00	203 844,00	218 867,48	107,37
- transfer z BBSK na stretnutie rodákov	0,00	0,00	300,00	-
Kapitálové príjmy:				
- spolufinancovanie EU –REKŠA	0,00	39 819,00	46 821,35	117,59
- spolufinancovanie ŠR – REKŠA	0,00	9 955,00	11 705,35	117,58
- príjem z predaja pozemkov	0,00	76 945,00	81 396,68	105,79
Finančné operácie:				
- poplatky za stravné mimorozpo	0,00	0,00	4 358,82	
CELKOM:	215 250,00	371 145,00	406 078,17	109,41

1.1. Transfery zo štátneho rozpočtu (ŠR) - príjmy z dotácií na činnosť preneseného výkonu štátnej správy:

v €	Rozpočet	skutočnosť	% plnenia
- základná škola	22 670,00	19 767,00	87,19
- matrika	1 790,00	1 807,10	100,96
- vzdelávacie poukazy	250,00	278,00	111,20

- stravné pre deti v hmotnej núdzi	150,00	301,00	200,67
- na pozemné komunikácie	0,00	31,00	-
- registre obyvateľov	182,00	191,73	105,35
- pre predškolačov v MŠ	155,00	645,00	354,39
- školské potreby pre deti v HN	33,00	33,20	100,60
- sociálne znevýhodnené prostredie	0,00	33,00	-
- voľby do VÚC	0,00	2 192,51	-
- MDVaRR–uznesenie vlády obciam	14 902,00	14 901,56	-
- na mzdy zamestnancov škol.zariad.	0,00	1 152,00	-
S P O L U : bežné transfery	40 132,00	41 333,10	102,99

1.1.1. Transfery z Európskeho sociálneho fondu (ESF) 15% a spolufinancovanie zo ŠR 85%
v €

	Rozpočet	skutočnosť	% plnenia
-transfer z ESF na aktivačnú činnosť	450,00	1 101,09	-
-transfer z ŠR na aktivačnú činnosť	0,00	194,30	-

1.1.2. Daňové príjmy - príjmy z dane poukazovanej z daňového úradu, daň z nehnuteľností, miestne dane za psa, komunálny odpad

v €	Rozpočet	skutočnosť	% plnenia
-výnos dane z daňového úradu	116 912,00	116 074,25	99,28
-daň z pozemkov	22 100,00	36 417,82	164,79
-daň zo stavieb	18 500,00	16 463,57	88,99
-daň z bytov	180,00	180,04	100,02
-daň za psa	450,00	596,82	132,63
-daň za ubytovaciu kapacitu	2 000,00	1 637,79	81,89
-daň za užívanie verejného priestanst	30,00	22,00	73,33
-daň za zber, prepravu a skládokov. komunálneho odpadu	16 000,00	15 497,95	96,86
S P O L U : daňové príjmy	176 172,00	186 890,24	106,08

1.1. 3. Nedaňové príjmy - príjmy z prenájmu budov a prístrojov, správne poplatky, príjem za televízny káblový rozvod, poplatok za vodu

v €	Rozpočet	skutočnosť	% plnenia
-prenájom budov, priestorov	2 200,00	2 515,38	114,34
-poplatky ostatné – správne	1 150,00	1 536,50	133,61
-popl. a platby za tovary a služby, výro	1 500,00	643,00	42,87
-popl.za televízny káblový rozvod	2 250,00	2 875,05	127,78
-príjem za elekto odpad	25,00	21,62	86,48
-poplatky z predaja dreva	1 500,00	3 078,95	205,26
-poplatky za služby kúpne zmluvy	4 200,00	4 924,30	117,25
-poplatky za opatrovateľ. službu	840,00	869,00	103,45
-poplatky za súťažné podklady	0,00	21,00	-
-poplatky za vstupné futbal	0,00	118,50	-
-popl. za materskú školu	130,00	150,75	115,96
-popl. za školský klub	200,00	168,00	84,00
-popl.za stravné cudzí stravníci	0,00	422,87	-
-popl.za odber pozemnej vody FO	3 814,00	3 944,85	103,43
-popl.za odber vody PO	4 843,00	3 330,75	68,77
-úroky z účtov	30,00	6,37	21,23



- príjmy z náhrad poistného plnenia	1 665,00	1 664,66	99,98
- príjmy z dobropisov elektr. energie	3 225,00	3 255,95	100,96
- z vratiek Slov.vodohosp. podnik	0,00	209,23	-
- z refundácie skladníka CO	100,00	112,50	112,50
- iné náhodné príjmy	0,00	2 108,01	-
S P O L U: nedaňové príjmy	27 672,00	31 977,24	115,56

1.1.4. Iné nedaňové príjmy a transfery

	Rozpočet	skutočnosť	% plnenia
- BBSK na stretnutie rodákov	0,00	300,00	-

1.2. Kapitálové príjmy

v €	Rozpočet	skutočnosť	% plnenia
- spolufinancovanie EU – REKŠA	39 819,00	46 821,35	117,59
- spolufinancovanie ŠR – REKŠA	9 955,00	11 705,35	117,58
- predaj pozemkov v rekreačnej oblasti	76 945,00	81 396,68	105,79
S P O L U:	126 719,00	139 923,38	

1.3. Finančné operácie - príjmové

v €	Rozpočet	skutočnosť	% plnenia
- platby za stravné v škol. jedálni	0,00	3 926,38	-
- platby za režijné poplatky v škol.jedálni	0,00	292,82	-
- platby na účte sociálneho fondu	0,00	139,62	-

II. Čerpanie rozpočtu výdavkov:

Členenie výdavkovej časti rozpočtu

	Rozpočet výdavkov celkove	Skutočnosť naplnenia výdavkov celkove	% plnenia
Bežné výdavky	244 426,00	224 026,34	91,65
Kapitálové výdavky	126 719,00	154 031,79	121,55
Výdavkové finančné operácie	0,00	4 096,58	-

2. V ý d a v k y - bežné a kapitálové

Bežné výdavky	Rozpočet schválený	Rozpočet upravený	Skutočnosť	% plnenia
- zo štátneho rozpočtu	25 230,00	37 119,00	41 333,10	
- z Európskeho sociálneho fondu (ESF) na AČ	450,00	450,00	1 101,09	-
- z spolufinancovanie zo ŠR na AČ (aktivačnú činnosť)	0,00	0,00	194,30	-
- vlastné výdavky	186 570,00	206 857,00	181 097,85	97,39
- z BBSK na stretnutie rodákov	0,00	0,00	300,00	-
Kapitálové výdavky				
- na rekonštrukciu zdravot.stred	0,00	0,00	56 207,58	-
- na geometr.plán výškopisy	0,00	950,00	950,00	-
- na realizáciu REKŠA – transf	0,00	49 774,00	58 526,70	-

- na realizáciu REKŠA – vlastné zariadenie šatní	0,00	66 545,00	26 405,82 2 492,00	-
- na realizáciu cyklotrás a znač	0,00	9 450,00	9 449,69	
Finančné operácie-výdavkové	0,00	0,00	4 096,58	-
CELKOM:	212 250,00	371 145,00	382 154,71	102,97

2.1. Bežné výdavky v členení

- Zo štátneho rozpočtu

	Rozpočet	skutočnosť	% plnenia
<i>Program: 01. Obec pre občana</i>			
Prenesený výkon št. správy – voľby do VÚC	0,00	2 192,51	-
- registre obyvateľov	182,00	191,73	105,35
- matrika	1 790,00	1 807,10	100,96
<i>Program: 04. Doprava a komunikácie</i>			
- pozemné komunikácie	0,00	31,00	-
- údržba miestnych komunikácií z Uz.vlády	14 902,00	14 901,56	100,00
<i>Program: 05. Vzdelávanie</i>			
Materská škola - predškoláci	155,00	645,00	416,13
- platy zamestnan. školstva	0,00	807,87	-
- stravné	0,00	121,00	-
Základná škola - základný chod	19 657,00	19 800,00	
- stravné	150,00	180,00	120,00
- školské potreby	33,00	33,20	100,61
- vzdelávacie poukazy	250,00	278,00	111,20
Školský klub pri ZŠ - platy	0,00	178,41	
Školská jedáleň - platy	0,00	165,72	
SPOLU : výdavky z bežných transferov	37 119,00	41 333,10	111,35

- Európsky sociálny fond:

	Rozpočet	skutočnosť	% plnenia
<i>Program: 01. Obec pre občana</i>			
Podpora pracovných návykov			
- na aktivačnú činnosť 85%	450,00	1 101,09	244,69
- spolufinancovanie zo ŠR 15%	0,00	194,30	-

- Na vlastné výdavky v členení:

	Rozpočet	skutočnosť	% plnenia
<i>Program 01. Obec pre občana</i>			
- manažment, administratíva, kontrola	79 568,00	67 661,84	85,04
- správa majetku obce	3 550,00	2 104,40	59,28
- podpora pracovných návykov	3 836,00	3 457,77	90,14
<i>Program 02. Bezpečnosť a poriadok</i>			
- civilná ochrana obyvateľstva	125,00	112,50	90,00
- ochrana pred požiarmi	3 450,00	2 964,25	85,92
<i>Program 03. Odpadové hospodárstvo</i>			
- zvoz, odvoz a zneškodňovanie odpadu	18 300,00	18 095,15	98,88
<i>Program 04. Doprava a komunikácie</i>			
- verejné komunikácie a priestranstvá	19 472,00	17 118,82	87,92
- zabezpečenie plynulej dopravy	600,00	597,60	99,60
<i>Program 05. Vzdelávanie</i>			
- materská škola	22 842,00	19 386,53	84,87



III. Finančné operácie

3.1 Finančné operácie - príjmové

	rozpočet	skutočnosť
- poplatky za stravné v školskej jedálni	0,00	3 926,38
- poplatky za réžiu v školskej jedálni	0,00	292,82
- poplatky na účte sociálneho fondu	0,00	139,62
SPOLU:		4 358,82

3.2. Finančné operácie – výdavkové

	rozpočet	skutočnosť
- platby za potraviny v školskej jedálni	0,00	3 639,63
- odvod réžie z účtu školskej jedálne	0,00	395,85
- poplatky na účte sociálneho fondu	0,00	61,10
SPOLU:		4 096,58

IV. Výsledok hospodárenia :


Prebytok a schodok sa zisťuje mimo účtovníctva na základe skutočne realizovaných rozpočtových príjmov a rozpočtových výdavkov zatriedených podľa rozpočtovej klasifikácie, pričom pre zaradenie príjmu alebo výdavku do rozpočtu v rozpočtovom roku je rozhodujúci deň pripísania, alebo odpísania prostriedkov z príslušného účtu obce. Do plnenia rozpočtu obce sa zahrnú len tie rozpočtové príjmy, rozpočtové výdavky a finančné operácie, ktoré sa uskutočnili v príslušnom rozpočtovom roku.

Prebytok rozpočtu zistený podľa § 10 ods. 3, pís. a) a b), ktorý bol upravený podľa § 16, ods. 6, zákona, o rozpočtových pravidlách územnej samosprávy, je zdrojom peňažných fondov, to znamená rezervného fondu, prípadne ďalších peňažných fondov, ktoré tvorí obec na základe svojho rozhodnutia.

Stav na účte 221 - bankový účet, ktorý tvoria zostatky jednotlivých bankových účtov s analytickou evidenciou je: 49 948,95 €, z toho:

základný bežný účet :	43 834,46 €
v tom depozit miezd-základná škola za 12.2013:	1 310,05 €
rezervný fond obce	4 300,00 €
účet školskej jedálne :	412,17 €
účet sociálneho fondu:	659,41 €
účet verejnej zábezpeky:	4,83 €
účet televízneho káblového rozvodu:	3 990,41 €
účet dotačný na hmotnú núdzu:	138,14 €
účet – REKŠA	909,53 €

R e k a p i t u l á c i a rozpočtových príjmov, rozpočtových výdavkov a finančných operácií v roku 2013 a výsledok rozpočtového hospodárenia :



<i>Bežné príjmy (BP)</i>	<i>Bežné výdavky (BV)</i>	<i>Výsledok hospodárenia</i>
261 795,97 €	224 026,34 €	+ 37 769,63 €
<i>- z toho účelovo určené nevyčerpané prostriedky (§16, odst.2 zákona o rozpočtových pravidlách)</i>		---
<i>Kapitálové príjmy (KP)</i>	<i>Kapitálové výdavky (KV)</i>	<i>Výsledok hospodárenia</i>
139 923,38 €	154 031,79 €	- 14 108,41 €
<i>Finančné operácie príjmové</i>	<i>Finančné operácie výdavkové</i>	<i>Výsledok hospodárenia</i>
4 358,82 €	4 096,58 €	0 €
SPOLU: BP+KP 401 719,35 €	SPOLU: BV+KV 378 058,13 €	SPOLU: + 23 661,22 € prebytok

<p>Výsledok rozpočtového hospodárenia – prebytok v sume: 23 661,22 € z toho bežný rozpočet : + 37 769,63 € kapitálový rozpočet : - 14 108,41 €</p>
--

V zmysle § 16, ods. 6, zákona o rozpočtových pravidlách územnej samosprávy, na účely tvorby peňažných fondov sa pri usporiadaní prebytku rozpočtu z tohto prebytku vylučujú n e v y č e r p a n é finančné prostriedky účelovo určené v predchádzajúcom rozpočtovom roku, ktoré možno použiť v zmysle osobitných predpisov v nasledujúcom rozpočtovom roku. Zapojenie týchto prostriedkov do rozpočtu obce v nasledujúcom roku sa zaúčtuje prostredníctvom rozpočtovej klasifikácie a bude to príjmová finančná operácia a výdavok bude predstavovať úbytok peňažných prostriedkov na určený účel. Obec Látka z roku 2013 takéto účelovo určené finančné prostriedky nemala.

A. Takto upravený výsledok rozpočtového hospodárenia za 2013 –prebytok vo výške 23 661,22 € navrhujeme použiť v súlade so zákonom o rozpočtových pravidlách takto:

- prídela do rezervného fondu vo výške min. 10% - t.j. 2 400,00 € - § 15 zákona o rozpočtových pravidlách
- zostatok výsledku rozpočtového hospodárenia vo výške 21 261,22 € (23 661,22€ – 2 400,00€) ako príjmovú finančnú operáciu, na vykrytie kapitálových výdavkov v roku 2014.

B. Účtovné vysporiadanie výsledku hospodárenia obce a to rozdiel medzi

účtovnou triedou 5: 300 183,13 € a
účtovnou triedou 6: 397 992,96 €

– zisk vo výške 97 809,83 €, navrhujeme zaúčtovať v prospech účtu nevysporiadaného výsledku hospodárenia minulých rokov a to účtovným zápisom: 431 / 428 AE 013



C. Výpočet výsledku hospodárenia v metodike ESA 95 v zmysle novely ods. 7, § 4 zákona č. 583/2004 Z.z., v znení neskorších predpisov

	Vybrané položky hospodárenia	Rok 2013
1.	Príjmy spolu	401 719
	z	
	· 100 daňové príjmy	186 890
	toho:	
	· 200 nedaňové príjmy	171 901
	210 príjmy z podnikania a vlastníctva majetku	2 515
	220 administratívne a iné poplatky	22 106
	230 kapitálové príjmy	139 923
	240, 250 úroky	6
	290 iné nedaňové príjmy	7 351
	· 300 granty a transfery	42 928
2.	Výdavky spolu	378 058
	z	
	· 600 bežné výdavky	224 026
	toho:	
	610, 620 mzdy a poistné	102 800
	630 tovary a služby	115 456
	640 bežné transfery	5 770
	650 úroky	
	· 700 kapitálové výdavky	154 032
	710 obstarávanie kapitálových aktív	154 032
	720 kapitálové transfery	
3.	Prebytok (+) / Schodok (-) (1-2)	23 661
4.	zahrnutie položiek časového rozlíšenia	-67 592
	· zmena stavu pohľadávok zvýšenie pohľadávok	1 586
	· zmena stavu záväzkov pokles záväzkov	-69 178
	· časové rozlíšenie úrokov	0
	· časové rozlíšenie daní	0
5.	Čisté pôžičky (+) / Čisté výpožičky (-) (3+4)	43 931



V. Hospodárenie fondov

V roku 2013 obec tvorila, v súlade s platnou legislatívou, vlastné mimorozpočtové peňažné fondy

Názov fondu	PS k 1.1.2013	Tvorba	Čerpanie	KS k 31.12.13
Sociálny fond	792,78	537,37	618,10	712,05
Rezervný fond	4 300,00	42 960,29	38 660,29	4 300,00

Sociálny fond – Rozpustenie fondu za r. 2013 vo výške 618,10 €, zohľadnené pre zamestnancov vo výplatnom termíne mesiaca november 2013.

Rezervný fond – v roku 2013 netvorený.

B. Bilancia aktív a pasív:

A k t í v a , t.j. majetok spolu podľa účtovnej závierky k 31. 12. 2013 predstavujú sumu 1 636 059,63 €

P a s í v a , t.j. vlastné zdroje krytia a záväzky, podľa účtovnej závierky k 31. 12. 2013


predstavujú sumu 1 636 059,63 €

členenie a k t í v :

Aktíva- Názov	Poč. stav k 1.1.2013	Prírastky	Úbytky	Oprávky - oprav.položky	Konečný stav k 31.12.2013
Majetok spolu:	1 591 645,22				1 636 059,63
DDNHM	0	0	0	0	0
Pozemky	174 935,84		5 505,21	0	169 430,63
Stavby	419 368,38	208 484,27	0	49 208,06	578 644,59
Stroje,prístr.,zariaden	0,00	0	0	0,00	0,00
Dopravné prostriedky	2 774,07	0	0	612,00	2 162,37
Drobný DHM	2 157,37	2 492,00	0	1 103,00	3 546,37
Obstaranie DHM	839 574,11	77 649,81	210 976,27	0	706 247,65
Dlhod.finanč.majetku	117 980,00	0	0	0	117 980,00
Obežný majetok:					
- zásoby	63,69	4 000,59	3 982,02	0	82,26
- pohľadávky ŠR	0,00	0	0,00	0	0,00
- krátkod. pohľadá	6 962,25	133 499,70	132 487,98	1 344,43	6 629,54
- finanč. majetok	26 875,84	1 245 208,99	1 221 512,36	0	50 572,47
- náklady bud. obd	489,69	477,90	489,69	0	477,90
- príjmy bud. obd	463,68	285,85	463,68	0	285,85

členenie p a s í v :

Pasíva – názov	Poč. stav k 1.1.2013	Konečný stav k 31.12.2013
Vlastné imanie a záväzky	1 591 645,22	1 636 059,63
- oceňovacie rozdiely	2 797,00	2 797,00
- nevysporiad. výsledok min.roku	1 182 742,76	1 155 731,16
- výsledok hosp. bežného roku	- 27 011,60	97 809,83
Rezervy	12 414,00	15 499,94
Zúčtovanie rozpočtu obce	0	0
Záväzky zo SF	792,78	712,05
Krátkodobé záväzky	85 827,23	17 000,74
Výnosy budúcich období	334 082,95	346 508,81



Bilancia pohľadávok:

	Pohľadávky k 31.12.2012	Pohľadávky k 31.12.2013	Opis
Nedaňové pohľadávky	3 198,84	2 902,65	1 336,30 komunálny odpad 44,55 televízny káblový rozvod 600,00 neuhradená kúp. cena pozemku 921,80 neuhradené vystavené faktúry
Daňové pohľadávky	1 845,65	2 986,19	1 043,85 daň z nehnuteľnosti 33,82 daň za psa 1 908,52 daň za ubytovanie práv.osoby
Iné pohľadávky	92,31 2 108,01	202,30 0,00 2 000,00 55,03 31,20 79,15	nedoplatky za vodu štvrtročné preddavky na dani z príjmu splátkový kalendár za pozemok nedoplatok na stravnom v šk. jedálni neprevedené režijné poplatky mylná platba
Spolu	7 244,81	8 256,52	

C. Prehľad o stave a vývoji dlhu

Závazky podľa doby splatnosti	k 31.12.2012	k 31.12.2013
Krátkodobé záväzky spolu: z toho	85 827,23	17 000,74
Z toho - neuhradené faktúry	77 037,06	7 807,95
- ostatné záväzky	88,37	10,77
- nevyfakturované dodávky v šk. jedálni	247,45	262,30
- záväzky voči zamestnancom	4 981,36	5 176,32
- zákonné odvody poisťného	2 886,61	3 100,93
- preddavková daň z príjmu FO	586,38	642,47

Obec k 31.12.2013 mala okrem záväzkov voči zamestnancom a zákonným odvodom na zdravotné poistenie, sociálne poistenie a dani z príjmov FO, záväzky voči dodávateľom a najmä to:

306.56 TS mesta Detva, s.r.o.

750.00 Kýpeľ Ján , Látky 113

49.80 Roľnícke družstvo Látky

140.80 Marius Pedersen, a.s., Zvolen

84.90 STAVMAT, Hriňová

596.70 Ján Segeč , Látky 150

552.00 Roľnícke družstvo Látky

406.32 Mesto Hriňová

165.34 TS mesta Detva, s.r.o.

328.61 TS mesta Detva, s.r.o.

85.02 TS mesta Detva, s.r.o.

50.96 Gondáš Jozef , Látky

62.66 Gondáš Jozef , Látky

39.96 DEXIA, Bratislava

129.78 Stredoslov.en.závody, B. Bystrica

331.24 Stredoslov.en.závody, B. Bystrica

2728.15 Stredoslov.en.závody, B. Bystrica

315.00 Michal Žilka , Hriňová



a faktúra na potraviny do školskej jedálne v sume 684,15 € od dodávateľa Jozef Gondáš, Látky.

Obec v roku 2013 nemala úverové zaťaženie.

D. Údaje o hospodárení príspevkových organizácií

Obec nemá zriadené príspevkové organizácie.

E. Prehľad o poskytnutých zárukách

Obec v roku 2013 neposkytla žiadne záruky.

F. Údaje o nákladoch a výnosoch z podnikateľskej činnosti

Obec nevykonáva podnikateľskú činnosť. Je zriaďovateľom Školskej jedálne pri ZŠ v Látkach, ktorej hlavná činnosť – poskytovanie stravného deťom a zamestnancom nie je podnikateľská činnosť.

G. Hodnotenie plnenia programov obce

PROGRAM 01: Obec pre občana

Rozpočet: 89 376,00 €

Skutočnosť: 78 710,74 €

Plnenie: 88,074 %

Podprogram 01.01. Manažment, administratíva, kontrola úradu

Rozpočet podľa zdrojov:	Skutočnosť podľa zdrojov:	Plnenie v %
Zdroj 41 79 568,00	67 661,84 bež.výd	
SPOLU: 79 568,00	67 661,84	85,04

Podprogram 01.02. Prenesený výkon štátnej správy Voľby do VÚC

Rozpočet podľa zdrojov:	Skutočnosť podľa zdrojov:	Plnenie v %
Zdroj 111 0,00	2 192,51	
SPOLU: 0,00	2 192,51	-

Prvok 01.02.01. Registre obyvateľov

Rozpočet podľa zdrojov:	Skutočnosť podľa zdrojov:	Plnenie v %
Zdroj 111 182,00	191,73	
SPOLU: 182,00	191,73	105,35

Prvok 01.02.02. Matrika

Rozpočet podľa zdrojov:	Skutočnosť podľa zdrojov:	Plnenie v %
Zdroj 111 1 790,00	1 807,10	
SPOLU: 1 790,00	1 807,10	100,96

Podprogram 01.03. Správa majetku obce

Rozpočet podľa zdrojov:	Skutočnosť podľa zdrojov:	Plnenie v %
Zdroj 41 3 550,00	2 104,40 bež.výd	
SPOLU: 3 550,00	2 104,40	59,28



Podprogram 01.04. Podpora pracovných návykov

Rozpočet podľa zdrojov:		Skutočnosť podľa zdrojov:	Plnenie v %
Zdroj 11T1	450,00	1 101,09	244,69
11T2	0,00	194,30	-
41	3 836,00	3 457,77	90,14
SPOLU:	4 286,00,00	4 753,16	110,90

PROGRAM 02.: Bezpečnosť a poriadok

Rozpočet: 3 575,00 € Skutočnosť: 3 076,75 € Plnenie: 86,06 %

Podprogram 2.1. Ochrana obyvateľstva

Rozpočet podľa zdrojov:		Skutočnosť podľa zdrojov:	Plnenie v %
Zdroj 41	125,00	112,50	
SPOLU:	125,00	112,50	90,00

Podprogram 02.02. Ochrana pred požiarimi

Rozpočet podľa zdrojov:		Skutočnosť podľa zdrojov:	Plnenie v %
Zdroj 41	3 450,00	2 964,25	
SPOLU:	3 450,00	2 964,25	85,92

PROGRAM 03: Odpadové hospodárstvo

Rozpočet: 18 300,00 € Skutočnosť: 18 095,15 € Plnenie: 98,88 %

Podprogram 03.01. Zvoz, odvod a zneškodňovanie odpadu

Rozpočet podľa zdrojov:		Skutočnosť podľa zdrojov:	Plnenie v %
Zdroj 41	18 300,00	18 095,15	
SPOLU:	18 300,00	18 095,15	98,88

PROGRAM 04: Doprava a komunikácie

Rozpočet: 34 974,00 € Skutočnosť: 32 648,98 € Plnenie: 93,35 %

Podprogram 04.01. Verejné komunikácie a priestranstvá

Rozpočet podľa zdrojov:		Skutočnosť podľa zdrojov:	Plnenie v %
Zdroj 111	14 902,00	14 932,56	100,21
41	19 472,00	17 118,82	87,92
SPOLU:	34 374,00	32 051,38	103,80

Prvok 04.01.01. zabezpečenie plynulej dopravy

Rozpočet podľa zdrojov:		Skutočnosť podľa zdrojov:	Plnenie v %
Zdroj 41	600,00	597,60	99,60
SPOLU :	600,00	597,60	99,60

PROGRAM 05: Vzdelávanie

Rozpočet: 59 803,00 € Skutočnosť: 58 645,71 € Plnenie: 98,06 %

Podprogram 05.01. Materská škola

Rozpočet podľa zdrojov:		Skutočnosť podľa zdrojov:	Plnenie v %
Zdroj 111	155,00	1 573,87	1 015,40
41	22 842,00	19 386,53	84,87
SPOLU:	22 997,00	20 960,40	91,14



Podprogram 05.02. Základná škola, malotriedna

Rozpočet podľa zdrojov:		Skutočnosť podľa zdrojov:	Plnenie v %
Zdroj 111	20 090,00	20 291,20	101,00
41	1 475,00	1 651,33	111,95
SPOLU:	21 565,00	21 942,53	101,75

Podprogram 05.03. Školský klub detí pri ZŠ

Rozpočet podľa zdrojov:		Skutočnosť podľa zdrojov:	Plnenie v %
Zdroj 111	0,00	178,41	-
41	8 816,00	9 532,48	108,13
SPOLU:	8 816,00	9 710,89	110,15

Podprogram 05.04. Školská jedáleň pri ZŠ a MŠ

Rozpočet podľa zdrojov:		Skutočnosť podľa zdrojov:	Plnenie v %
Zdroj 111	0,00	165,72	-
41	6 425,00	5 866,17	91,30
SPOLU:	6 425,00	6 031,89	93,88

PROGRAM 06: Šport

Rozpočet: 4 000,00 €

Skutočnosť: 8 500,37 €

Plnenie: 212,51 %

Podprogram 06.01. Futbalový klub

Rozpočet podľa zdrojov:		Skutočnosť podľa zdrojov:	Plnenie v %
Zdroj 41	3 500,00	3 139,37 bež.výd	89,70
	0,00	2 492,00 kap.výd	-
SPOLU:	3 500,00	5 631,37	160,90

Podprogram 06.02. Podpora iných športových klubov a aktivít

Rozpočet podľa zdrojov:		Skutočnosť podľa zdrojov:	Plnenie v %
Zdroj 41	500,00	2 869,00	
SPOLU:	500,00	2 869,00	573,80

PROGRAM 07: Kultúra

Rozpočet: 4 900,00 €

Skutočnosť: 4 719,91 €

Plnenie: 96,32 %

Podprogram 07.01. Podpora komunálnej kultúry

Rozpočet podľa zdrojov:		Skutočnosť podľa zdrojov:	Plnenie v %
Zdroj 41	2 950,00	2 340,00	79,32
SPOLU:	2 950,00	2 340,00	79,32

Podprogram 07.02. Kultúrne akcie organizované obcou

Rozpočet podľa zdrojov:		Skutočnosť podľa zdrojov:	Plnenie v %
Zdroj 41	1 950,00	2 079,91	106,66
71	0,00	300,00	-
SPOLU:	1 950,00	2 379,91	122,05

PROGRAM 08: Prostredie pre život a bývanie

Rozpočet: 151 121,00 €

Skutočnosť: 168 603,48 €

Plnenie: 111,57 %

Podprogram 08.01. Verejné osvetlenie

Rozpočet podľa zdrojov:		Skutočnosť podľa zdrojov:	Plnenie v %
Zdroj 41	5 502,00	6 362,88	
SPOLU:	5 502,00	6 362,88	115,65

Podprogram 08.02. Verejné priestranstvo

Rozpočet podľa zdrojov:		Skutočnosť podľa zdrojov:	Plnenie v %
Zdroj 41	3 000,00	707,96	
SPOLU:	3 000,00	707,96	23,60

Podprogram 08.03. Cintorínske služby

Rozpočet podľa zdrojov:		Skutočnosť podľa zdrojov:	Plnenie v %
Zdroj 41	1 600,00	191,07	
SPOLU:	1 600,00	191,07	11,94

Podprogram 08.04. Správa vodovodu a zásobovanie pitnou vodou

Rozpočet podľa zdrojov:		Skutočnosť podľa zdrojov:	Plnenie v %
Zdroj 41	5 300,00	3 788,67	
SPOLU:	5 300,00	3 788,67	71,48

Podprogram 08.05. Miestny rozhlas a televízny káblový rozvod

Rozpočet podľa zdrojov:		Skutočnosť podľa zdrojov:	Plnenie v %
Zdroj 41	4 800,00	4 142,87	
SPOLU:	4 800,00	4 142,87	86,31

Podprogram 08.06. Rozvoj obce a strategické plánovanie

Rozpočet podľa zdrojov:		Skutočnosť podľa zdrojov:	Plnenie v %
Zdroj 41	4 200,00	1 870,24	44,53
11K1	39 819,00	46 821,35 kap.výd	117,59
11K2	9 955,00	11 705,35 kap.výd	117,58
41	0,00	14 108,41 kap.výd	-
43	76 945,00	78 904,68 kap.výd	102,58
SPOLU:	130 919,00	153 410,03	117,18

PROGRAM 09: Sociálne služby

Rozpočet: 5 096,00 €

Skutočnosť: 5 057,04 €

Plnenie: 99,24 %

Podprogram 09.01. Opatrovateľská služba

Rozpočet podľa zdrojov:		Skutočnosť podľa zdrojov:	Plnenie v %
Zdroj 41	5 096,00	5 057,04	
SPOLU:	5 096,00	5 057,04	99,24

- Pozn.: zdroj financovania
- 41 - Vlastné zdroje
 - 43 - Zdroje z predaja majetku obce
 - 46 - zdroje z rezervného fondu
 - 71 - iné zdroje
 - 111 - Štátny rozpočet
 - 11T1 - Európsky sociálny fond
 - 11T2 - Štátny rozpočet, spolufinancovanie Európskeho sociálneho fondu
 - 11K1 - Európsky fond Rozvoja vidieka
 - 11K2 - Spolufinancovanie EF zo štátneho rozpočtu




Bližšie hodnotenie výdavkov podľa jednotlivých programov je spracované ako, súčasť záverečného účtu obce za rok 2013 v hodnotiacej správe k 31. 12. 2013, ktorá obsahuje splnené ukazovatele a ciele schválených programov, prípadne komentár k neplneniu stanovených ukazovateľov.

HODNOTIACA SPRÁVA PROGRAMOVÉHO ROZPOČTU OBCE LÁTKY za rok 2013

VÝDAVKY - celkom			ČERPANIE 382 155
	Schválený	Upravený	Čerpanie
Rozpočet (v EUR)	212 250	371 145	382 155
1 OBEC PRE OBČANA			ČERPANIE 78 771
ZÁMER	Samospráva flexibilne reagujúca na potreby občanovObce Látky, podnikateľské subjekty, či jeho návštevníkov a majiteľov rekreačných chat		
ZODPOVEDNOSŤ	Lubomír Bahleda, starosta obce		
	Schválený	Upravený	Čerpanie
Rozpočet (v EUR)	84 476	89 376	78 771
1.1 MANAŽMENT, ADMINISTRATÍVA, KONTROLA ÚRADU			ČERPANIE 67 662
ZÁMER	Rozvíjajúca sa obec s flexibilným manažmentom a jeho reprezentáciou		
ZODPOVEDNOSŤ	starosta obce, hlavný kontrolór obce, zamestnanci obce		
	Schválený	Upravený	Čerpanie
Rozpočet (v EUR)	74 668	79 568	67 662

Cieľ	Zabezpečiť aktívnu reprezentáciu obce starostom			
Merateľný ukazovateľ	Plánovaný počet oficiálnych návštev za rok			
Obdobie	2011	2012	2013	Plnenie
Plánovaná	10	15	20	
Skutočná	12	15		12xmesačné porady starostov
Cieľ	Zabezpečiť rozpočtový proces obce Látky podľa programového rozpočtu			
Merateľný ukazovateľ	Rozpočet obce pre nasledujúce obdobie schváliť do konca bežného roku			
Obdobie	2011	2012	2013	Plnenie
Plánovaná	áno	áno	áno	áno
Skutočná	áno	áno Uz.OZ č. 30/2012		10.12.2013
Merateľný ukazovateľ	Pravidelné monitorovanie a predkladanie správ programového plnenia rozpočtu			
Obdobie	2011	2012	2013	Plnenie
Plánovaná	1	1	1	
Skutočná	1	áno Uz. Oz č. 15/2012 z 15.8.2012		áno k 30.6.2013
Cieľ	Zabezpečiť rešpektovanie záujmov obce v rozvoji regiónu			
Merateľný ukazovateľ	Počet členstiev obce v združeniach			
Obdobie	2011	2012	2013	Plnenie
Plánovaná	6	6	6	
Skutočná	7 R-ZMO, ZMOS, KZ Podpoľanie, OZ podpoľanie, Podpol.vodárenská spoločnosť, LEADER, Sportopoľana	7		7 R-ZMO, ZMOS, KZ Podpoľanie, OZ Podpoľanie, Podpol.vodárenská spoločnosť, LEADER, Sportopoľana
Cieľ	Zabezpečiť dôkladné vedenie účtovníctva			
Merateľný ukazovateľ	Schválenie ročného hospodárenia auditorom bez výhrad			
Obdobie	2011	2012	2013	Plnenie
Plánovaná	áno	áno	áno	
Skutočná	audit 21.2.2011	áno 11.7.2012 Uz. OZ č.7/2012		áno za rok 2012
Cieľ	Zabezpečiť vedomostné schopnosti zamestnancov obce			
Merateľný ukazovateľ	Priemerný počet školení a seminárov			
Obdobie	2011	2012	2013	Plnenie
Plánovaná	5	5	5	
Skutočná	3 Dzn, DzP,rozpoč.pravidlá	3		2 - Dzn, školenie k programu KEO
Cieľ	Zabezpečiť efektívne riadenie obecného úradu			
Merateľný ukazovateľ	Počet riadených zamestnancov ku koncu kalendárneho roku			
Obdobie	2011	2012	2013	Plnenie
Plánovaná	10	7	7	
Skutočná	8(Ocú-2, ŠkJ-1, ZŠ-2, AC-1, kurič, upratovačka v škole)	10		8(Ocú-2, ŠkJ-1, ZŠ-2, AC-1, kurič, upratovačka v škole)
Cieľ	Zabezpečiť kontrolu výkonu práce			
Merateľný ukazovateľ	Počet kontrol hlavného kontrolóra za rok			
Obdobie	2011	2012	2013	Plnenie
Plánovaná	12	12	12	
Skutočná	12 pravidelne mesačne	1x týždenne-utorok		1x týždenne utorok
Cieľ	Zabezpečiť efektívnu daňovú politiku obce			
Merateľný ukazovateľ	Predpokladaný počet zaslaných výziev na úhradu daňových nedoplatkov za rok spolu			
Obdobie	2011	2012	2013	Plnenie
Plánovaná	100	100	100	117
Skutočná		08.2012 40 x výzvy,10.2012 63x výzvy		90 upomienok dňa 7.8.2013, 27 upomienok dňa 18.12.2013
Cieľ	Zabezpečiť promptné vybavenie žiadostí a informácií pre občanov a návštevníkov obce			
Merateľný ukazovateľ	Priemerná dĺžka v min. potrebná na vybavenie jedného občana			
Obdobie	2011	2012	2013	Plnenie



Plánovaná	10-15 min.	10. min	10 min.	
Skutočná	10-15 min.	10-15 min.		10-15 min
Cieľ	Zabezpečiť efektívnu administráciu volieb a referenda			
Merateľný ukazovateľ	Počet očakávaných volieb a referend v obci			
Obdobie	2011	2012	2013	Plnenie
Plánovaná	1	1	2	
Skutočná	0	0		1x voľby do VÚC v XI.2013
Cieľ	Zabezpečiť výkon samosprávy obce Látka			
Merateľný ukazovateľ	Počet zasadnutí obecného zastupiteľstva			
Obdobie	2011	2012	2013	Plnenie
Plánovaná	6	6	6	
Skutočná	8	5 x		5x

Plnenie: 85,04 %
Stanovené ciele boli naplnené.

Obec pre správu obecného úradu týkajúcu sa evidencie všetkých daní a poplatkov, mzdovej evidencie zamestnancov aj školských zariadení a tým spojených zákonných odvodov do poisťovni a finančnému úradu, účtovníctva v zmysle zákona o účtovníctva a zákona o rozpočtových pravidlách zamestnáva dve zamestnankyne. Kontrola úradu je prostredníctvom hlavného kontrolóra obce, ktorý je zamestnaný na úväzok 0,1.

1.2 PRENESENÝ VÝKON ŠTÁTNEJ SPRÁVY

ČERPANIE
4 191


ZÁMER Efektívne a promptné zabezpečenie preneseného výkonu štátnej správy v obci
ZODPOVEDNOSŤ matrikárka a zastupujúca matrikárka

	Schválený	Upravený	Čerpanie
Rozpočet (v EUR)	1 972	1 972	4 191

Cieľ	Zabezpečiť činnosti spojené s vedením agendy REGOB			
Merateľný ukazovateľ	Predpokladaný počet vybavených žiadostí			
Obdobie	2011	2012	2013	Plnenie
Plánovaná	30	30	30	
Skutočná	6 občanov prihl.na trvalý pobyt, 8 detí narodených, 9 úmrtí, 2 odsťahovaní	7 osôb prihl.na trval.pobyt, 10 detí narodených, 11 občanov, 7 osôb odhlásených z trval.pobytu		6 novonarodených detí, 7 úmrtí, 12 odsťahovaných obyvateľov, 1 prisťahovaná osoba
Cieľ	Zabezpečiť činnosti spojené s vedením matričnej agendy			
Merateľný ukazovateľ	Predpokladaný počet vybavených žiadostí o vydanie úradných listín			
Obdobie	2011	2012	2013	Plnenie
Plánovaná	300	350	400	
Skutočná		40 úmrtných, sobášnych a rodných listov, 2 dodatočné záznamy, oznámenia pre poisťovne a súdy 30 ks, štatistické hlásenia 12 ks, žiadosť o pohrebné 4ks		132 overení podpisov, 208 overených listín s 271 stranami, 12 štatist.hlásení, 48 oznámení štát.orgánom, 35 ks vydaných matričných dokladov, 1 zápis do knihy úmrtí, 2 zápis do sobášnej matriky, 13 výpisov z registra trestov

Plnenie: 212,54 %
Prekročenie z dôvodu preneseného výkonu štátnej správy na vykonanie volieb do NR SR, ktoré nebolo rozpočtované, keďže sa jedná o prostriedky štátneho rozpočtu.

Zostávajúce stanovené ciele boli splnené.
Register obyvateľov zabezpečuje prihlasovanie a odhlasovanie občanov z trvalým pobytom v obci.
Matrika zabezpečuje vydávanie úradných listín - rodných, sobášnych a úmrtných listov, zákonom predpísaných ohlásení z dôvodu vydania týchto listín.



1.3 SPRÁVA MAJETKU OBCE

ČERPANIE
2 104

ZÁMER Účelná správa majetku vo vlastníctve obce
ZODPOVEDNOSŤ starosta obce

	Schválený	Upravený	Čerpanie
Rozpočet (v EUR)	3 550	3 550	2 104

Cieľ	Zabezpečiť kvalitné využívanie majetku obce			
Merateľný ukazovateľ	Evidencia budov v majetku obce, ich správa a údržba			
Obdobie	2011	2012	2013	Plnenie
Plánovaná	9 - 100%	9 - 100%	9 - 100%	
Skutočná	9-100%	9-100%		9-100%

Plnenie: 59,28 %
Stanovené ciele splnené .

1.4 PODPORA PRACOVNÝCH NÁVYKOV

ČERPANIE
4 753

ZÁMER Udržanie pracovných návykov vytvorením pracovných miest pre dlhodobo nezamestnaných a neprispôsobivých občanov
ZODPOVEDNOSŤ starosta obce

	Schválený	Upravený	Čerpanie
Rozpočet (v EUR)	4 286	4 286	4 753

Cieľ	Podpora pracovných návykov dlhodobo nezamestnaných spoluobčanov			
Merateľný ukazovateľ	Predpokladaný počet vytvorených pracovných miest			
Obdobie	2011	2012	2013	Plnenie
Plánovaná	10	10	10	
Skutočná	4 Sekereš, Sekerešová, Tkáč, Priatka	6 na príspevok, 9 bez príspevku		3 osoby na AČ, 8 osôb na MOC

Plnenie: 110,90 %
Ciele splnené.
Samotný rozpočet prekročený z dôvodu, že obec zamestnávala v roku 2013 aktívnych pracovníkov počas celého roku.

Príspevok v % pomere 85:15 ESF a ŠR bol využívaný na nákup pracovných pomôcok, všeobecného materiálu a čiastočne na mzdu koordinátora. Vyplatené vlastné finančné prostriedky predstavovali doplatenie mzdy koordinátora pri úväzku 0,7.

2 BEZPEČNOSŤ

ČERPANIE
3 077

ZÁMER Bezpečné ulice pre všetkých obyvateľov a návštevníkov obce, zabezpečenie verejného poriadku, ochrana majetku a životného prostredia
ZODPOVEDNOSŤ Starosta obce, krízový štáb obce


	Schválený	Upravený	Čerpanie
Rozpočet (v EUR)	3 575	3 575	3 077

2.1 CIVILNÁ OCHRANA

ČERPANIE
113

ZÁMER Maximálna pripravenosť obce v čase krízovej situácie a mimoriadnej udalosti
ZODPOVEDNOSŤ Doborovольný hasičský zbor, starosta obce

	Schválený	Upravený	Čerpanie
Rozpočet (v EUR)	125	125	113



Cieľ	Zabezpečiť komplexnú ochranu nástrojmi krízového riadenia v prípade vzniku mimoriadnych udalostí a krízovej situácie			
Merateľný ukazovateľ	Plnenie zákonných požiadaviek - aktualizácia plánu ochrany obyvateľstva obce			
Obdobie	2011	2012	2013	Plnenie
Plánovaná	áno	áno	áno	
Skutočná	á aktualizácia karty CO	áno v zmysle pokynov		áno Karta obce
Cieľ	Zvýšiť informovanosť obyvateľov o všeobecnom postupe v prípade mimoriadnej udalosti			
Merateľný ukazovateľ	Informácie v obecnom rozhlase a informovanie na úradnej tabuli obce			
Obdobie	2011	2012	2013	Plnenie
Plánovaná	1	1	1	
Skutočná	min. 1x mesačne, podľa potreby a aktuálneho diania v obci	0	nefunkčný	nefunkčný

Plnenie: 90,0 %
Stanovené ciele plné podľa potreby.

Predstavuje náklady na vyplatenú odmenu skladníka CO.

2.2 OCHRANA PRED POŽIARMÍ

ČERPANIE
2 964

ZÁMER Minimálne riziko vzniku požiarov

	Schválený	Upravený	Čerpanie
Rozpočet (v EUR)	3 450	3 450	2 964

Cieľ	Znížiť riziko vzniku požiarov prevenciou a kontrolou			
Merateľný ukazovateľ	Počet zrealizovaných relácií v miestnom rozhlase o prevencii požiaru			
Obdobie	2011	2012	2013	Plnenie
Plánovaná	2	2	2	
Skutočná	1	len na úradnej tabuli		0
Cieľ	Podporovať a rozvíjať činnosť dobrovoľného hasičského zboru			
Merateľný ukazovateľ	Počet členov DHZ			
Obdobie	2011	2012	2013	Plnenie
Plánovaná	45	50	50	
Skutočná	45	50		50

Plnenie: 85,92 %
Stanovené ciele plnené.

Podprogram zahŕňa náklady za odobratú elektrickú energiu, pohonné hmoty požiarnej taty ,záonné havarijné poistenie a odmeny za údržbu požiarnej taty v prevádzky schopnom stave.

3 ODPADOVÉ HOSPODÁRSTVO

ČERPANIE
18 095



ZÁMER Čistá obec s progresívnymi formami zberu a likvidácie separovaného odpadu a ochrany životného prostredia

	Schválený	Upravený	Čerpanie
Rozpočet (v EUR)	16 000	18 300	18 095

3.1 ZVOZ, ODVOZ A ZNEŠKODŇOVANIE ODPADU

ČERPANIE
18 095

	Schválený	Upravený	Čerpanie
Rozpočet (v EUR)	16 000	18 300	18 095



Ciel'	Zabezpečiť pravidelný zvoz a odvoz odpadu			
Merateľný ukazovateľ	Frekvencia odvozu odpadu ta mesiac TS mesta Detva			
Obdobie	2011	2012	2013	Plnenie
Plánovaná	1x mesačne	1x mesačne	1x mesačne	
Skutočná	1x mesačne	1x mesačne		1x mesačne BOBRY
Ciel'	Zabezpečiť pravidelný zvoz odpadu veľkoobjemových kontajnerov z osád a rekreačných oblastí			
Merateľný ukazovateľ	Frekvencia zvozu veľkoobjemových kontajnerov			
Obdobie	2011	2012	2013	Plnenie
Plánovaná	1x mesač.	1x mesač.	1x mesačne	
Skutočná	3x za rok 2011	5 x		6x v roku Marius Pedersen Zvolen
Ciel'	Zabezpečiť pravidelný zvoz a odvoz separovaného odpadu v obci			
Merateľný ukazovateľ	Mesačný odvoz separovaných zložiek odpadu ako: plast, sklo, papier, TETRA pack			
Obdobie	2011	2012	2013	Plnenie
Plánovaná	5	5	5	
Skutočná	každý druhý mesiac v zmysle zmluvy o vývoze	5x plasty, 4x sklo 1x elektroodpad		7 x plasty, 5x sklo

Plnenie: 98,88 %
Stanovené ciele splnené.

Rozpočet podprogramu bol upravovaný z dôvodu nepokrytia pôvodne plánovaných rozpočtových výdavkov všetkých nákladov. Podprogram zahŕňa bežné výdavky na vývoz a uloženie komunálneho odpadu z 1100 l kontajnerov na skládku v Detve. Obec má zavedený aj vývoz triedeného, objemného a nebezpečného odpadu. Vývoz veľkoobjemových kontajnerov zabezpečovala firma Marius Pedersen Zvolne, spoločne s TS mesta Detva.

4 DOPRAVA A KOMUNIKÁCIE

ČERPANIE
32 649

ZÁMER Ekonomicky efektívna údržba miestnych komunikácií a priestranstiev v blízkosti miestnych komunikácií tak, aby bola možná kvalitnú premávku vozidiel

	Schválený	Upravený	Čerpanie
Rozpočet (v EUR)	13 250	34 974	32 649


4.1 VEREJNÉ KOMUNIKÁCIE A PRIESTRANSTVÁ

ČERPANIE
32 051

ZÁMER Bezpečné, dostupné a udržiavané komunikácie v každom ročnom období

	Schválený	Upravený	Čerpanie
Rozpočet (v EUR)	12 650	34 374	32 051

Ciel'	Letná oprava a údržba miestnych komunikácií			
Merateľný ukazovateľ	Dĺžka udržiavaných komunikácií			
Obdobie	2011	2012	2013	Plnenie
Plánovaná	20	20	20	
Skutočná	vysprávka MK Čechánky od kaplnky	20 km		54 km miestnych komunikácií
Ciel'	Zimná údržba miestnych komunikácií			
Merateľný ukazovateľ	Dĺžka udržiavaných komunikácií			
Obdobie	2011	2012	2013	Plnenie
Plánovaná	54	54	54	
Skutočná	Zmluvy o zabezpečení zimnej údržby, RD Látky, Kamenský Tibor, Kýpeť Ján	54 km		54 km
Ciel'	Čistenie okolia cestného telesa			
Merateľný ukazovateľ	Počet udržiavaných úsekov ručným čistením v km			
Obdobie	2011	2012	2013	Plnenie
Plánovaná	15	15	15	
Skutočná	30 vypilovanie a čistenie	15 km		20 km ručné čistenie formou MOS a AČ



Plnenie: 93,35 %
Stanovené ciele naplnené.

Podprogram zahŕňa miestne komunikácie v správe obce a priestranstvá popri komunikáciách. Výdavky predstavujú náklady na zabezpečenie hlavne zimnej údržby. Letnú údržbu komunikácií obec zabezpečuje prostredníctvom aktívnych zamestnancov. Okrem bežnej údržby obec v tomto roku na základe poskytnutia finančných prostriedkov zo ŠR Uznesením vlády SR vo výške 14 901,56 € zabezpečila údržbu miestnych komunikácií v časti obce Čechánky a Nový Svet

4.2 ZABEZPEČENIE PLYNULEJ DOPRAVY ČERPANIE 598

ZÁMER Dopravná dostupnosť pre žiakov a občanov z osád

	Schválený	Upravený	Čerpanie
Rozpočet (v EUR)	600	600	598

Cieľ	<i>Plynulá dochádzka do školských zariadení</i>			
Merateľný ukazovateľ	Priemerný počet dochádzajúcich školopovinných detí z osád			
Obdobie	2011	2012	2013	Plnenie
Plánovaná	2	2	2	
Skutočná	2 - Mláky	3 z osady Mláky		2 Mláky (Vodislavské)

Plnenie: 100 %
Stanovené ciele splnené.

Predstavuje výdavky na úhradu ubytovanie šoférov SAD v ubytovni roľníckeho družstva posledného nočného spoja a prvého ranného spoja. V opačnom prípade by autobusové spojenia do obce nepremávali.

5 VZDELÁVANIE ČERPANIE 62 682

ZÁMER Moderné materské a základné školy a školské zariadenia poskytujúce kvalitné predprimárne, primárne a nižšie sekundárne vzdelanie so zameraním na rozvoj talentov


	Schválený	Upravený	Čerpanie
Rozpočet (v EUR)	59 803	59 803	62 682

5.1 MATERSKÁ ŠKOLA ČERPANIE 20 960

ZÁMER Moderná materská škola poskytujúca kvalitné predprimárne vzdelanie, rešpektujúce individuálne aj špeciálne výchovno-vzdelávacie potreby detí a záujmy rodičov, vytvárajúce podnetné prostredie v záujme sebauplatňovania, prosociálneho správania, zdokonaľovania jazykovej stránky a komunikačných zručností, s uplatňovaním zdravého spôsobu života, inováčných prvkov a ľudových tradícií

ZODPOVEDNOSŤ riaditeľka MŠ

	Schválený	Upravený	Čerpanie
Rozpočet (v EUR)	22 997	22 997	20 960



Cieľ	Zabezpečiť výchovné a vzdelávacie aktivity v materskej škole a dosiahnuť najvyššiu možnú kvalitu výchovných a vzdelávacích služieb			
Merateľný ukazovateľ	Počet detí navštevujúcich MŠ a % spokojnosti rodičov detí s poskytovanými službami			
Obdobie	2011	2012	2013	Plnenie
Plánovaná	10=100%	12=100%	12=100%	
Skutočná	7= 70%	10=83%		priem.počet 8
Cieľ	Zvýšiť kvalifikáciu zamestnancov v materskej škole			
Merateľný ukazovateľ	Počet školení pedagogických zamestnancov			
Obdobie	2011	2012	2013	Plnenie
Plánovaná	2	2	2	
Skutočná	0	1		1-Hazučová
Cieľ	Zapájanie sa do podujatí na rozvoj talentov			
Merateľný ukazovateľ	Počet podujatí			
Obdobie	2011	2012	2013	Plnenie
Plánovaná	1	1	1	
Skutočná	0	0		vystúpenia detí v rámci obecných akcií Deň matiek, Varenie v obci, uvítanie detí

Plnenie: 91,14 %
Stanovené ciele splnené.

Počet detí v materskej škole sa darí udržať. Výdavky predstavujú nevyhnutné náklady na celkový chod spojený s materskou školou. Tento chod je hradený z vlastných finančných prostriedkov. Štát podporil v rámci výchovy a vzdelávania 5 ročných detí materiálové výdavky na tento účel v celkovej sume 645 €. Deti sa podieľajú na vystúpeniach so svojim programom pri podujatiach organizovaných obcou.

Bežné výdavky na mzdy, zákonné odvody zamestnancov a prevádzku materskej školy.

5.2 ZÁKLADNÁ ŠKOLA

ČERPANIE
21 943


ZÁMER Moderná základná škola poskytujúca kvalitné primárne a nižšie sekundárne vzdelanie so zameraním na rozvoj talentu žiakov
ZODPOVEDNOSŤ riaditeľka ZŠ

	Schválený	Upravený	Čerpanie
Rozpočet (v EUR)	21 565	21 565	21 943

Cieľ	Zabezpečiť kvalitný výchovno-vzdelávací proces			
Merateľný ukazovateľ	Počet žiakov navštevujúcich ZŠ			
Obdobie	2011	2012	2013	Plnenie
Plánovaná	12=100%	12=100%	12=100%	
Skutočná	13=108,3%	10=100%		12= 100%
Cieľ	Zapájanie sa do podujatí na prezentáciu vedomostí žiaka			
Merateľný ukazovateľ	Počet žiakov zapojených do prezentácie			
Obdobie	2011	2012	2013	Plnenie
Plánovaná	1	1	1	
Skutočná	0	1		vystúpenia detí v rámci obecných akcií
Cieľ	Zabezpečiť výučbu anglického jazyka			
Merateľný ukazovateľ	Počet žiakov			
Obdobie	2011	2012	2013	Plnenie
Plánovaná	12	12	12	
Skutočná	13	10		12

Plnenie: 101,75 %
Stanovené ciele čiastočne splnené.

Výdavky predstavujú nevyhnutné náklady na celkový chod spojený so základnou školou, pričom základná škola bola financovaná zo štátneho rozpočtu prostredníctvom Krajského školského úradu v B. Bystrici vo výške 19 947,47 €. Obec sa vlastnými finančnými prostriedkami podieľa na čiastočnom úväzku upratovačky a sezónneho kuriča vo výške 1651,33 €. Na zabezpečenie predmetu náboženstva obec na dohodu zamestnáva p. farára. . Deti sa podieľajú na vystúpeniach so svojim programom pri podujatiach organizovaných obcou.



Prostredníctvom vzdelávacích poukazov štát podporil športový krúžok vedený zamestnankyňou školského klubu v celkovej výške 344 €

Bežné výdavky na mzdy, zákonné odvody zamestnancov a prevádzku základnej školy.

5.3 ŠKOLSKÝ KLUB

ČERPANIE
9 711

ZÁMER Školské zariadenie zamerané na záujmové vzdelávanie žiakov.
ZODPOVEDNOSŤ vychovávateľka ŠKd

	Schválený	Upravený	Čerpanie
Rozpočet (v EUR)	8 816	8 816	9 711

Cieľ	<i>Dosiahnuť rôznorodosť poskytovania voľno časových vzdelávacích aktivít</i>			
Merateľný ukazovateľ	Spokojnosť rodičov a detí s poskytnutými službami			
Obdobie	2011	2012	2013	Plnenie
Plánovaná	12	12	12	
Skutočná	13	10		12

Plnenie: 110,15 %

Stanovené ciele splnené.

Prekročené čerpanie z dôvodu zamestnania vychovávateľky s vyšším zaradením do platovej triedy a platového stupňa, ako bola pôvodná zamestnankyňa. Školský klub detí je závislý od základnej školy, pričom zamestnankyňa si dopĺňa úväzok výchovnými predmetmi v základnej škole. Klub je hradený z vlastných prostriedkov obce z podielových daní.

5.4 STRAVOVANIE V JEDÁLŇACH ŠKOLSKÝCH ZARIADENÍ

ČERPANIE
6 032

ZÁMER Stravovacie zariadenie poskytujúce komplexné služby v oblasti školského stravovania rešpektujúce zásady zdravej výživy
ZODPOVEDNOSŤ vedúca ŠJ

	Schválený	Upravený	Čerpanie
Rozpočet (v EUR)	6 425	6 425	6 032

Cieľ	<i>Zabezpečiť kvalitné a dostupné stravovanie v školskom zariadení pre žiakov ZŠ a MŠ a zamestnancov obce</i>			
Merateľný ukazovateľ	Počet žiakov, detí a zamestnancov využívajúcich stravovanie			
Obdobie	2011	2012	2013	Plnenie
Plánovaná	30	32	32	
Skutočná	28	20 detí, 10 zamestnancov, 2 cudzí stravníci		12ZŠ, 8 MŠ, 9 zamestnancov, 2 cudzí stravníci

Plnenie: 93,88 %

Stanovené ciele splnené.

Školská jedáleň poskytuje stravu aj cudzím stravníkom, ktorí si stravu odoberajú do obedárov. Náklady predstavujú nevyhnutné prostriedky na chod jedálne. Rodinám v hmotnej núdzi v počte 2 deti - štát prispieval na stravné

Bežné výdavky na mzdy, zákonné odvody zamestnancov a prevádzku školskej jedálne.

6 ŠPORT

ČERPANIE
8 500

ZÁMER Športové podujatia, relaxačné a rekreačné aktivity prispievajúce k rozvoju telesnej zdatnosti a utužovaniu zdravia detí, mládeže a dospelých občanov obce



	Schválený	Upravený	Čerpanie
Rozpočet (v EUR)	4 000	4 000	8 500

6.1 FUTBALOVÝ KLUB

ČERPANIE
5 631

ZÁMER Podpora futbalového klubu reprezentujúceho obec a iných športových aktivít, pričom priestory futbalového ihriska sa využívajú aj na kultúrne a spoločenské aktivity

	Schválený	Upravený	Čerpanie
Rozpočet (v EUR)	3 500	3 500	5 631



Cieľ	Udržanie futbalového klubu v 1. triede okresnej súťaži			
Merateľný ukazovateľ	Počet vyhraných zápasov za súťaž			
Obdobie	2011	2012	2013	Plnenie
Plánovaná	5 jarňá 5 jesenná	5 jarňá 5 jesenná		zúčastňovali sa pravidelne
Skutočná				

plnenie: 160,90 %

Stanovené ciele naplnené.

V mesiaci 06/2013 skolaudovaná a daná do užívania sociálno-prevádzková budova, ktorá bola postavená zo spolufinancovaním eurofondov z PRV 2007-2013. Zároveň boli zabezpečené z kapitálových výdavkov šatňové skrine a lavice a tiež septik a prípojka elektrickej energie, ktoré mali dopad na prekročenie plánovaných výdavkov.

Futbalový klub dospelých sa udržiava v I. triede dospelých okresnej súťaže a dorastenci hrajú za V. ligu dorastu- skupina C. Kosenie futbalového trávnikťa zabezpečujú prostredníctvom dohody o vykonaní práce 2 zamestnanci.

6.2 PODPORA ŠPORTOVÝCH KLUBOV A ORGANIZÁCIÍ ČERPANIE 2 869

ZÁMER Priestor pre každú vekovú kategóriu pre rekreačný šport a relax a podpora podujatí prispievajúce k rozvoju telesnej zdatnosti detí, mládeže a dospelých a tiež podujatí ktoré zviditeľňujú našu obec

	Schválený	Upravený	Čerpanie
Rozpočet (v EUR)	500	500	2 869

Cieľ	Udržanie záujmu detí a mládeže v behu na lyžiach			
Merateľný ukazovateľ	Počet zúčastnených súťaží			
Obdobie	2011	2012	2013	Plnenie
Plánovaná	10	13	15	
Skutočná		LK Huta Látky, Ski Team JASE Látky - priebežne		podľa prihlásení sa lyžiarskych klubov

Cieľ	Zabezpečiť súťažné aktivity pre deti, mládež a dospelých			
Merateľný ukazovateľ	Počet súťažných aktivít			
Obdobie	2011	2012	2013	Plnenie
Plánovaná	2	2	2	
Skutočná	0	1 -deň rodiny		deň rodiny

Cieľ	Podporiť športové akcie zviditeľňujúce obec			
Merateľný ukazovateľ	Počet športových aktivít zviditeľňujúcich obec			
Obdobie	2011	2012	2013	Plnenie
Plánovaná	3	4	5	
Skutočná	1-Beh za zdravím	-		beh za zdravím Mláky, turnaj o pohár starostu obce,

Plnenie: 573,80 %

Stanovené ciele splnené.

Rozpočet prekročený z dôvodu poskytnutia dotácie pre deti oboch lyžiarskych klubov na základe uznesenia obecného zastupiteľstva. Podpora Lyžiarskeho klubu Ski Team JASE, a Lyžiarskeho klubu Huta-Látky. Spoluúčasť na organizovaní podujatí fi. Sportpolana Hriňová

7 KULTÚRA ČERPANIE 4 720



ZÁMER Rozvoj kultúry a infraštruktúry kultúry na území obce

	Schválený	Upravený	Čerpanie
Rozpočet (v EUR)	4 450	4 900	4 720

7.1 PODPORA KOMUNÁLNEJ KULTÚRY ČERPANIE 2 340

ZÁMER Vytváranie podmienok pre kultúrne aktivity rôznych subjektov

	Schválený	Upravený	Čerpanie
Rozpočet (v EUR)	2 950	2 950	2 340



Cieľ	Udržanie prevádzky schopnosti budovy KD			
Merateľný ukazovateľ	Počet vykonanej bežnej údržby			
Obdobie	2011	2012	2013	Plnenie
Plánovaná	1	1	1	
Skutočná	1	bežné upratovania		2x bežné upratovanie
Cieľ	Podpora kultúrnych aktivít a tým využitie kultúrneho domu			
Merateľný ukazovateľ	Počet kultúrnych aktivít počas roka			
Obdobie	2011	2012	2013	Plnenie
Plánovaná	5	6	7	
Skutočná	3	aktivity do 30.6.2012		2x divadlo, deň matiek, tradičná chuť, deň rodiny, futbalový turnaj

Plnenie: 79,32 %
Ciele čiastočne splnené.

Podprogram zahŕňa len výdavky za odobratú elektrickú energiu. Bežná údržba bola zabezpečovaná pracovníkmi aktivačných prác. Kultúrny dom využívaný na akcie v obci v priebehu roka.

7.2 ORGANIZOVANIE KULTÚRNYCH AKTIVÍT NA ÚZEMÍ MESTA	ČERPANIE 2 380
--	---------------------------

ZÁMER Vytváranie kultúrnych hodnôt a spájanie občanov, návštevníkov a rodákov obce

	Schválený	Upravený	Čerpanie
Rozpočet (v EUR)	1 500	1 950	2 380

Cieľ	Počet kultúrnych a spoločenských akcií poriadaných obecným úradom			
Merateľný ukazovateľ	Počet akcií počas roka			
Obdobie	2011	2012	2013	Plnenie
Plánovaná	1	3	4	
Skutočná		3		5- deň matiek, divadelné predstavenie, fašiangy, tradičná chuť, deň rodiny

Plnenie: 122,05 %
Stanovené ciele splnené.

Rozpočet prekročený z dôvodu organizovania väčšieho počtu akcií.

V rámci zorganizovaných akcií obcou boli v podprgrave zrealizované výdavky na občerstvenie, všeobecný materiál. Zo získaných prostriedkov z BBSK boli na akciu "Stretnutie rodákov" zakúpené prezentačné predmety ako trička a perá. Akcie v obci: Fašiangy – sprievod a záreveh tanečná zábava s pochovávaním bysy, Deň matiek, Deň rodiny, Tradičná chuť - súťaž vo varení jedál, futbalový turnaj, uvítanie detí do života.

8 PROSTREDIE PRE ŽIVOT	ČERPANIE 168 604
-------------------------------	-----------------------------



ZÁMER Atraktívne a zdravé prostredie pre život, prácu i oddych obyvateľov a návštevníkov obce, s dôrazom na znižovanie miery znečistenia a ochranu prírody a krajiny v obci Látka a okolí

	Schválený	Upravený	Čerpanie
Rozpočet (v EUR)	21 600	151 121	168 604

8.1 VEREJNÉ OSVETLENIE	ČERPANIE 6 363
-------------------------------	---------------------------

ZÁMER Efektívna a hospodárna prevádzka verejného osvetlenia v obci

	Schválený	Upravený	Čerpanie
Rozpočet (v EUR)	5 000	5 502	6 363



Cieľ	Efektívne fungovanie verejného osvetlenia v obci			
Merateľný ukazovateľ	Počet prevádzkovaných svetelných bodov v obci			
Obdobie	2011	2012	2013	Plnenie
Plánovaná	115	120	125	
Skutočná	115	110		120
Merateľný ukazovateľ	Celková svietivosť svetelných bodov v %			
Obdobie	2011	2012	2013	Plnenie
Plánovaná	99 %	100 %	100 %	
Skutočná	99%	82,5%		99%

Plnenie: 115,65 %
Stanovené ciele plnené.

Podprogram zahŕňa výdavky na odobratú elektrickú energiu vo svetelných bodoch verejného osvetlenia na Čecháňkach, Látkach, Novom Svete, Pasekách, Mlákach a Poliankach. Oprava svetelných zdrojov bola zabezpečovaná priebežne formou dohody o vykonaní práce, podľa požiadaviek obyvateľov.

8.2 VEREJNÉ PRIESTRANSTVÁ ČERPANIE 708

ZÁMER Aktívny a pasívny oddych obyvateľov a návštevníkov obce v zdravom, čistom a atraktívnom prostredí

	Schválený	Upravený	Čerpanie
Rozpočet (v EUR)	3 000	3 000	708

Cieľ	Kvetinová výzdoba – cibul'oviny + letničky, výsadba drevín			
Merateľný ukazovateľ	Počet sadeníc a drevín			
Obdobie	2011	2012	2013	Plnenie
Plánovaná	25	30	35	
Skutočná	20-skalka pri Gombalovi	plnenie k 30.6.2012		na verejných priestranstvách
Cieľ	Kosenie priestranstva			
Merateľný ukazovateľ	Pokosená plocha			
Obdobie	2011	2012	2013	Plnenie
Plánovaná	6 ha	7 ha	10 ha	
Skutočná	15 ha	10 ha		15 ha

Plnenie: 23,60 %
Ciele splnené.

Verejnými priestranstvami sú priestory pred budovou obecného úradu, pošty, základnej školy, pomníka, autobusových zastávok. Čistenie a kosenie je zabezpečované aktívnymi zamestnancami Kosenie, čistenie a hrabanie prostredníctvom menších obecných služieb a aktívnych prác z radu nezamestnaných spoluobčanov.

8.3 CINTORÍNSKE SLUŽBY ČERPANIE 191


ZÁMER Zabezpečiť dôstojné priestory pre rozlúčku so zosnulými obyvateľmi obce

	Schválený	Upravený	Čerpanie
Rozpočet (v EUR)	1 600	1 600	191

Cieľ	Vykosenie miestnych cintorínov			
Merateľný ukazovateľ	Pokosená plocha			
Obdobie	2011	2012	2013	Plnenie
Plánovaná	15 ha	15 ha	15 ha	
Skutočná	15 ha	15 ha		20 ha

Plnenie: 11,94 %
Ciele nesplnené.

Rozpočet zahŕňal plánovanú údržbu domu smútku, spočívajúcu v prekrytí vonkajšej časti pri dome smútku, ktorá sa ale nevykonala. Preto program zahŕňa len bežné výdavky na kosenie všetkých 4-och cintorínov v obci a osadách, prostredníctvom menších obecných služieb a aktívnych prác z radov nezamestnaných spoluobčanov.



8.4 ZÁSODOVANIE OBCE VODOU

ČERPANIE
3 789

ZÁMER Zrekonštruovať jestvujúce vodovody a rozvodné siete a dokončiť rozostavanú ČOV a kanalizáciu obce Látka

	Schválený	Upravený	Čerpanie
Rozpočet (v EUR)	3 800	5 300	3 789

Cieľ	Zabezpečiť nepretržitú dodávku pitnej vody pre obec			
Merateľný ukazovateľ	Počet odberateľov			
Obdobie	2011	2012	2013	Plnenie
Plánovaná	355	360	365	
Skutočná	355	360		365

Plnenie: 71,48 %
Stanovené ciele splnené.

Podprogram zahŕňa výdavky na zabezpečenie dodávky pitnej vody. Zároveň aj zákonné poplatky Slovenskému vodohospodárskemu podniku a Podpolianskej vodárenskej spoločnosti za zabezpečovanie metodologickej činnosti a zamestnáva pracovníka na dohodu - tzv. vodohospodára. Vykonávané bežné údržby dávkovača chlóru, v zmysle zákonných noriem. Koordinovanie hlásení na Regulačný úrad sieťových odvetví v spolupráci s Podpolianskou vodárenskou spoločnosťou Detva. Oprava poruchy vody.

8.5 MIESTNY ROZHLAS A TELEV.KÁBLOVÝ ROZVOD

ČERPANIE
4 143

ZÁMER Informovanie občanov o živote a dianí v obci

	Schválený	Upravený	Čerpanie
Rozpočet (v EUR)	4 800	4 800	4 143

Cieľ	Informovanosť občanov o dianí v obci			
Merateľný ukazovateľ	Počet relácií zo života obce			
Obdobie	2011	2012	2013	Plnenie
Plánovaná	30	35	40	
Skutočná	30	nefunkčný		nefunkčný
Cieľ	Zabezpečiť kompletnú údržbu miestneho rozhlasu			
Merateľný ukazovateľ	Počet nových rozhlasových ampliónov			
Obdobie	2011	2012	2013	Plnenie
Plánovaná	4	5	kompletná údržba	
Skutočná	0	0		rozhlas nefunkčný

Plnenie: 86,31 %
Stanovené čiastočne splnené.

Podprogram zahŕňa výdavky nielen na miestny rozhlas, ktorý je momentálne nevyužívaný pre poruchovosť, ale i na televízny káblový rozvod obce - na zakúpenie platených programov, na údržbu a opravy, prenájom podperných bodov vedenia televízneho kábla v obci a koncesionárske poplatky. Výdavky zahŕňajú aj odmeny za práce na oprave televízneho káblového rozvodu, pričom prostriedky sú vedené na samostatnom bankovom účte.



Zaslaná žiadosť na pridelenie finančných prostriedkov na opravu bezdrôtového rozhlasu, ktorá nebola podporená.

8.6 ROZVOJ OBCE A STRATEGICKÉ PLÁNOVANIE

ČERPANIE
153 410

ZÁMER Cieľavedomý rozvoj kvality života v obci na základe presne zadaných priorit

	Schválený	Upravený	Čerpanie
Rozpočet (v EUR)	3 400	130 919	153 410



Cieľ	Zabezpečiť aktualizácie Plánu hospodárskeho a sociálneho rozvoja			
Merateľný ukazovateľ	Aktualizovaný PHaSR obce			
Obdobie	2011	2012	2013	Plnenie
Plánovaná	1	1	1	
Skutočná	0	0		0
Cieľ	Zabezpečiť rozvojové zdroje pre obec z domácich a zahraničných fondov			
Merateľný ukazovateľ	Počet podaných žiadostí			
Obdobie	2011	2012	2013	Plnenie
Plánovaná	3	4	5	
Skutočná	5	5 BBSK, MF SR, úrad vlády, Mpôdohospodárstva		5- BBSK, MF SR, Envirofond, úrad vlády, Min. pôdohospodárstva
Cieľ	Zabezpečiť flexibilný povoloovací proces v zmysle stavebného zákona na úrovni obce, urbanistický rozvoj v súlade so záujmami obce a potrebami obyvateľov			
Merateľný ukazovateľ	Priemerný čas povoloacieho procesu v zmysle stavebného zákona			
Obdobie	2011	2012	2013	Plnenie
Plánovaná	max. 30 dní	max. 30 dní	max.30 dní	
Skutočná	30 dní	áno		áno

Plnenie: 117,18 %
Stanovené ciele splnené.

Podprogram zahŕňa výdavky na investičnú činnosť, ktorá v roku 2013 spočívala v realizácii stavby 4-och bytov na zdravotnom stredisku, pričom časť stavebných prác bola vyplatená do konca roku 2013. Dokončenie výstavby rekonštrukcie kultúrno-sportového areálu, úhrada všetkých nákladov, jeho kolaudácia a uvedenie do prevádzky. Zároveň prebehla kontrola ukončenia projektu spolufinancovania z európskych fondov. Vybudovanie turistického informačného systém, cyklotrás a značenia existujúcich cyklotrás.

V rámci podprogramu, ktorý v časti stavebného konania obec zabezpečuje prostredníctvom Spoločnej úradovni so sídlom na Mestskom úrade v Hriňovej, uhrádzala služby za tieto práce spojené so stavebným konaním našich občanov a vlastníkov nehnuteľností, ktorí o akékoľvek stavebné konanie v roku 2013

Podpísaná zmluva s dodávateľom- firmou Alvini, s.r.o., na výstavbu 7-mich nájomných obecných bytov bežného štandardu na streche budovy ZŠ a MŠ Látky, ktorá k dátumu 31. 12. 2013 nebola zrealizovaná.

9 SOCIÁLNE SLUŽBY

ČERPANIE
5 057

ZÁMER

Komplexné, koordinované a adresné poskytované sociálne služby orientované na všetky sociálne skupiny obyvateľov obce

	Schválený	Upravený	Čerpanie
Rozpočet (v EUR)	5 096	5 096	5 057

Opatrovateľka zamestnaná na úväzok 0,93.

9.1 OPATROVATEĽSKÁ SLUŽBA

ČERPANIE
5 057

	Schválený	Upravený	Čerpanie
Rozpočet (v EUR)	5 096	5 096	5 057

Cieľ	Zabezpečiť pomoc pri vykonávaní bežných životných úkonov a kontakt so spoločenským prostredím pre seniorov a zdravotne postihnutých.			
Merateľný ukazovateľ	Počet opatrovateľov v prepočte na plný pracovný úväzok			
Obdobie	2011	2012	2013	Plnenie
Plánovaná	1,0	1,2	1,5	
Skutočná	0	0,93 - 1 zamestnanec		1 zamestnanec na 0,93 úv.

Plnenie: 99,24%
Stanovené ciele splnené .

Opatrovateľka v domácnosti na úväzok 0,93.
